

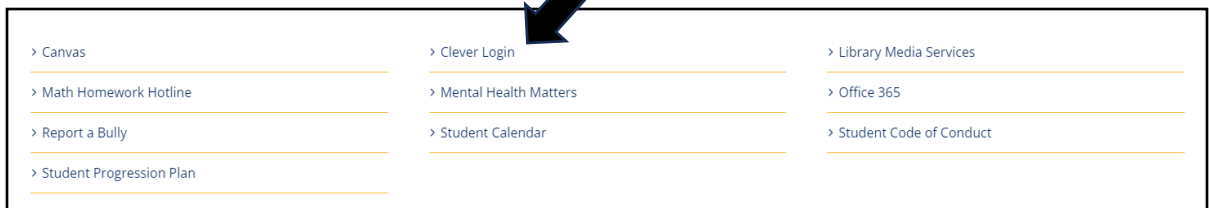
How To Access Clever From Home

1. Go to the Hillsborough County Public Schools website:
www.hillsboroughschools.org

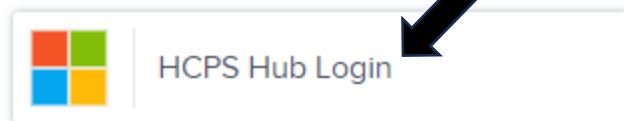
2. Click on the “Students” link.



3. Select “Clever Login”.



4. Click on HCPS Hub login.



5. Click the circle with the window inside.



6. Login using the student number followed by @hcps.net.

Example: Login: 1234567@hcps.net

Password: _____

Your child will be able to access *iReady* and *myON* from this homepage.

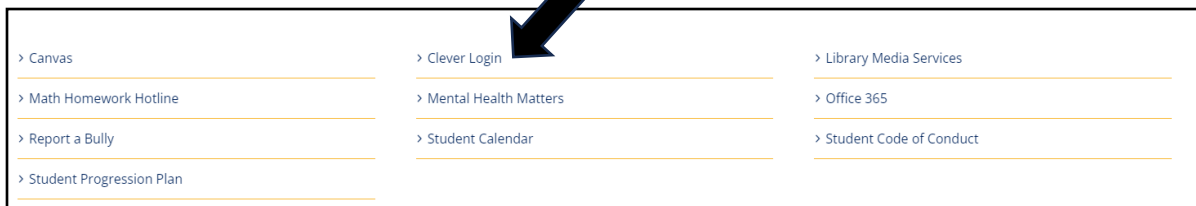
Como Acceder A Clever Desde El Hogar

1. Visite el sitio web de las escuelas públicas del condado de Hillsborough:
www.hillsboroughschools.org

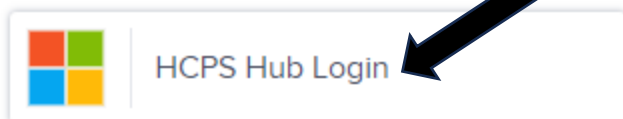
2. Haga clic en el enlace de estudiantes, "Students".



3. Seleccione "Clever Login".



4. Haga clic en " HCPS Hub Login."



5. Haga clic en el círculo con la ventana adentro.



6. Inicie la sesión usando el numero de estudiante seguido por @hcps.net.

Ejemplo: Login: 1234567@hcps.net

Password: _____

El estudiante podra acceder a *iReady* y *MyOn* desde esta pagina.